

## Prezado Responsável Acadêmico:

Conforme anunciado na reunião inicial, estamos disponibilizando o acesso ao Portal Educacional, por meio do qual o Sr.(a) poderá fazer consultas e acompanhar ainda mais de perto a vida escolar do(a) seu(a) filho(a).

## Orientações de como acessar o Portal Acadêmico

1º Acesse o site [ruibarbosa.g12.br](http://ruibarbosa.g12.br) e clique no botão **Portal Educacional**, localizado logo abaixo do banner principal no lado direito da tela.

Obs.: O sistema abre uma nova janela do tipo pop-ups, portanto a opção bloqueador de pop-ups deve estar desabilitada em seu navegador.


2º Em **Usuário**, forneça a matrícula que consta no final deste documento.

3º No campo **Senha**, utilize a senha repassada para o 1º acesso.

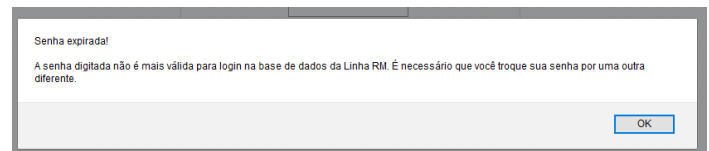
4º Em **Alias**, não é necessária modificação, pois só existe o CorporeRM.

5º Clique em **Acessar**.

6º O sistema mostrará uma mensagem informando que a senha se encontra expirada e solicitará alteração de senha no próximo passo.



Tela de login do Portal Educacional. O formulário contém os campos: 'Usuário ou Email', 'Senha', e 'Alias' (com o valor 'CorporeRM' selecionado). Há um botão 'Acessar' e um link 'Esqueceu sua senha?'. O logo da TOTVS está à direita.



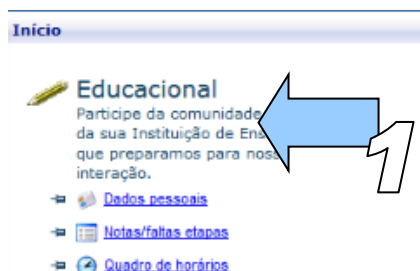
Mensagem de erro: 'Senha expirada!'. O texto indica que a senha digitada não é mais válida para login na base de dados da Linha RM e solicita a troca de senha. Há um botão 'OK' no canto inferior direito.



Tela de troca de senha. Possui campos para 'Senha Atual', 'Nova Senha' e 'Confirmar Nova Senha', todos com caracteres ocultos por pontos. Botões 'Cancelar' e 'Concluir' estão na base.

7º Informe a senha repassada para o primeiro acesso para o campo **Senha Atual** e nos campos abaixo digite a senha de sua preferência, observando a quantidade mínima de 6 dígitos. Clique no botão **Concluir**, no canto inferior direito desta janela.

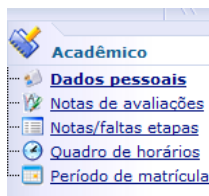
8º Para acessar informações do (a) seu (sua) filho (a) clique em uma das opções do quadro Educacional **(1)**



				Matrícula
2012	Ensino Fundamental - 1º ao 9º Ano	5º Ano	CSRB - Manhã	
2012	Ensino Médio	2º Ano	CSRB - Manhã	
2013	Ensino Fundamental - 1º ao 9º Ano	6º Ano	CSRB - Manhã	
2013	Ensino Médio	3º Ano	CSRB - Manhã	
2014	Ensino Fundamental - 1º ao 9º Ano	7º Ano	CSRB - Manhã	
2015	Ensino Fundamental - 1º ao 9º Ano	8º Ano	CSRB - Manhã	

9º Selecionar os itens do **Contexto Acadêmico** (nome do aluno, período letivo...).

Na tela a seguir pode-se verificar o menu **Acadêmico** (lado esquerdo da tela). Abrindo esta opção estarão disponíveis algumas das possibilidades que o **Portal Acadêmico** oferece, conforme a imagem e explicações abaixo.



**Dados pessoais** – Contempla informações básicas do (a) aluno (a). Se necessária alteração enviar solicitação à Secretaria do Colégio ([secretaria@ruibarbosa.g12.br](mailto:secretaria@ruibarbosa.g12.br)) com a informação dos dados a serem modificados.

**Notas de avaliações** – Conjunto de avaliações efetuadas por disciplina, com seu devido peso e nota obtida, dentro de um trimestre.

**Notas/faltas etapas** – Notas e Faltas do (a) aluno (a), ao final do trimestre.

**Quadro de horários** – Horários das disciplinas distribuídas na semana para o (a) aluno (a).

**Período de matrícula** – Período de matrícula do (a) aluno (a).

Colocamo-nos à disposição para sanar quaisquer dúvidas através do e-mail [portal@ruibarbosa.g12.br](mailto:portal@ruibarbosa.g12.br) ou pelo telefone (54) 3330-1055 com o setor de informática.

## **RESPONSÁVEL ACADÊMICO**

**USUÁRIO:**

**SENHA PARA O PRIMEIRO ACESSO:**

- Obs.: Caso não saiba seu usuário favor encaminhar e-mail para [portal@ruibarbosa.g12.br](mailto:portal@ruibarbosa.g12.br) com seu nome completo e de seu (sua) filho (a), para que possamos encaminhá-lo.